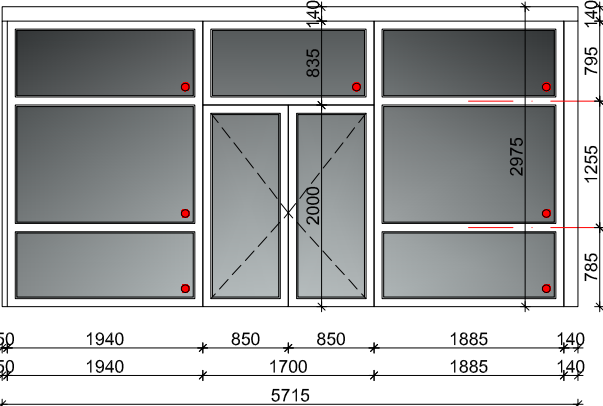
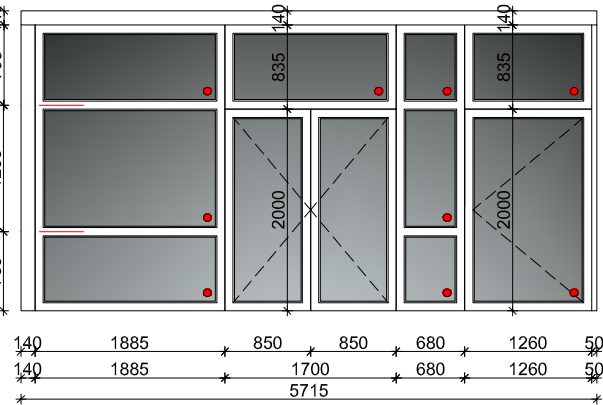
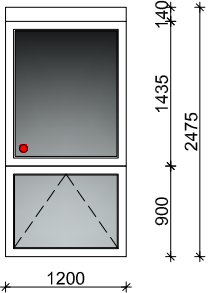


OZN.	SCHEMA, POPIS	POČET			POZNÁMKA
		1.PP	1.NP	2.NP	
A	<div><p>VELIKOST PRVKU: 5665/2950 VELIKOST OTVORU: 5715/2975 RÁM: PLASTOVÁ SESTAVA - MINIMÁLNÍ tl. 80 mm ROZŠÍŘUJÍCÍ PROFIL, LEVÝ BOK tl. 50 mm, PRAVÝ BOK A VRŠEK tl. 150 mm TEPELNĚ IZOLAČNÍ TROJSKLO, BEZPEČNOSTNÍ SKLO PROTI PRŮRAZU SKLO: NE ČLENĚNÍ: OTVÍRAVÉ, FIXNÍ KOVÁNÍ: CELOOBVODOVÉ POVRCHOVÁ ÚPRAVA: INTERIÉR - BÍLÁ , EXTERIÉR BÍLÁ DOPLŇKY: OSTATNÍ: KLIKA - BÍLÁ</p></div>	—	1	—	<p>VŠECHNY ROZMĚRY OTVORU NUTNĚ OVĚŘIT POHLEDY NA SCHEMA VÝPLNÍ OTVORU Z EXTERIÉRU</p> <p>NOVÝ PŘEKLAD NENÍ - FASÁDNÍ VÝPLŇ KOTVENA DO NOSNÝCH KONSTRUKCÍ STÁVAJÍCÍHO BETONOVÉHO SKELETU - SLOUP, PRŮVLAK</p> <p>CELKOVÁ PLOCHA FASÁDNÍ VÝPLNĚ 17,00 m²</p> <p>ČLENĚNÍ FASÁDNÍ SESESTAVBY JE POUZE ORIENTAČNÍ DODÁVALTE FASÁDNÍ VÝPLNĚ ZAJISTÍ PŘESNÉ ZAMĚŘENÍ STÁVAJÍCÍ VÝPLNĚ A STYL PROVEDENÍ PŘEVEZME DO NOVÉHO NÁVRHU</p>
B	<div><p>VELIKOST PRVKU: 5665/2950 VELIKOST OTVORU: 5715/2975 RÁM: PLASTOVÁ SESTAVA - MINIMÁLNÍ tl. 80 mm ROZŠÍŘUJÍCÍ PROFIL, PRAVÝ BOK tl. 50 mm, LEVÝ BOK A VRŠEK tl. 150 mm TEPELNĚ IZOLAČNÍ TROJSKLO, BEZPEČNOSTNÍ SKLO PROTI PRŮRAZU SKLO: NE ČLENĚNÍ: OTVÍRAVÉ, FIXNÍ KOVÁNÍ: CELOOBVODOVÉ POVRCHOVÁ ÚPRAVA: INTERIÉR - BÍLÁ , EXTERIÉR BÍLÁ DOPLŇKY: OSTATNÍ: KLIKA - BÍLÁ</p></div>	—	1	—	<p>VŠECHNY ROZMĚRY OTVORU NUTNĚ OVĚŘIT POHLEDY NA SCHEMA VÝPLNÍ OTVORU Z EXTERIÉRU</p> <p>NOVÝ PŘEKLAD NENÍ - FASÁDNÍ VÝPLŇ KOTVENA DO NOSNÝCH KONSTRUKCÍ STÁVAJÍCÍHO BETONOVÉHO SKELETU - SLOUP, PRŮVLAK</p> <p>CELKOVÁ PLOCHA FASÁDNÍ VÝPLNĚ 17,00 m²</p> <p>ČLENĚNÍ FASÁDNÍ SESESTAVBY JE POUZE ORIENTAČNÍ DODÁVALTE FASÁDNÍ VÝPLNĚ ZAJISTÍ PŘESNÉ ZAMĚŘENÍ STÁVAJÍCÍ VÝPLNĚ A STYL PROVEDENÍ PŘEVEZME DO NOVÉHO NÁVRHU</p>
C	<div><p>VELIKOST PRVKU: 1150/2425 VELIKOST OTVORU: 1200/2475 RÁM: PLASTOVÝ - MINIMÁLNÍ tl. 80 mm ROZŠÍŘUJÍCÍ PROFIL - VRŠEK VÝPLNĚ tl. 150 mm TEPELNĚ IZOLAČNÍ TROJSKLO, BEZPEČNOSTNÍ SKLO PROTI PRŮRAZU SKLO: NE ČLENĚNÍ: VÝKLOPNÉ, FIXNÍ KOVÁNÍ: CELOOBVODOVÉ POVRCHOVÁ ÚPRAVA: INTERIÉR - BÍLÁ , EXTERIÉR BÍLÁ DOPLŇKY: PARAPET - INTERIÉR - PLAST BÍLÁ, EXTERIÉR - TIZN OSTATNÍ: KLIKA - BÍLÁ</p></div>	—	2	—	<p>VŠECHNY ROZMĚRY OTVORU NUTNĚ OVĚŘIT POHLEDY NA SCHEMA VÝPLNÍ OTVORU Z EXTERIÉRU</p> <p>NOVÝ PŘEKLAD NENÍ - FASÁDNÍ VÝPLŇ KOTVENA DO NOSNÝCH KONSTRUKCÍ STÁVAJÍCÍHO BETONOVÉHO SKELETU - SLOUP, PRŮVLAK</p> <p>CELKOVÁ PLOCHA FASÁDNÍ VÝPLNĚ 3,00 m²</p>